

TV-Möbel | PerfectElements

- Gestellvarianten: verchromt; Weiß; Schwarz; Silber oder lackiert nach RALclassic
- Glasstärken: 10 oder 19 mm Klarglas; Schwarzglas; Soundglas; Holzböden siehe Dekorübersicht Seite 2
- Tragkraft Topplatte 40 kg
- Tragkraft pro Ebene 30 kg
- Fachböden höhenverstellbar ± 50 mm
- höhenverstellbare Tellerfüße

Glasplatten-Aufhängung

Die Fachböden sind um jeweils ± 50 mm höhenverstellbar - so kann die Kapazität des Möbels optimal an die Geräteabmessungen angepasst werden.



Zubehör

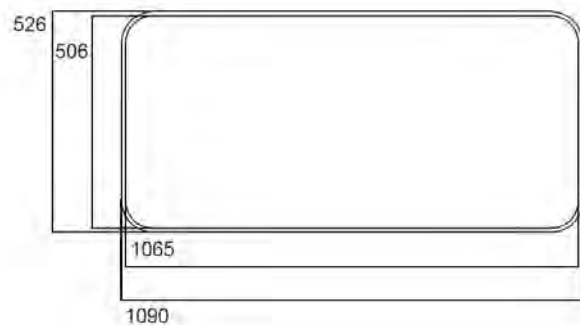
- LED-Lichtsystem





Maße:

PE-TV: (B*H*T) in mm 1094*526*450

Fachboden: (B*T) in mm 1065*450



DEKORÜBERSICHT



- 01** Schwarz Dekor
- 02** Weiß Dekor
- 03** Beton Optik
- 04** Echt Schiefer
- 05** Eiche Echtholz
- 06** Eiche Antik
- 07** Walnuss Dekor
- 08** Eiche Sägerau Dekor
- 09** Matt-Weiß lackiert
- 10** Hochglanz-Weiß lackiert
- 11** Matt-Schwarz lackiert
- 12** Hochglanz-Schwarz lackiert
- 13** Matt-Basaltgrau lackiert
- 14** Hochglanz-Basaltgrau lackiert
- 15** nach RALclassic Farben lackiert

- 01** Black decor
- 02** White decor
- 03** Concrete look
- 04** Real slate
- 05** Oak real wood
- 06** Antique oak
- 07** Walnut decor
- 08** Oak sawdust decor
- 09** Matt white lacquered
- 10** High-gloss white lacquered
- 11** Matt black lacquered
- 12** High-gloss black lacquered
- 13** Matt basalt grey lacquered
- 14** High-gloss basalt grey lacquered
- 15** lacquered according to RALclassic colours